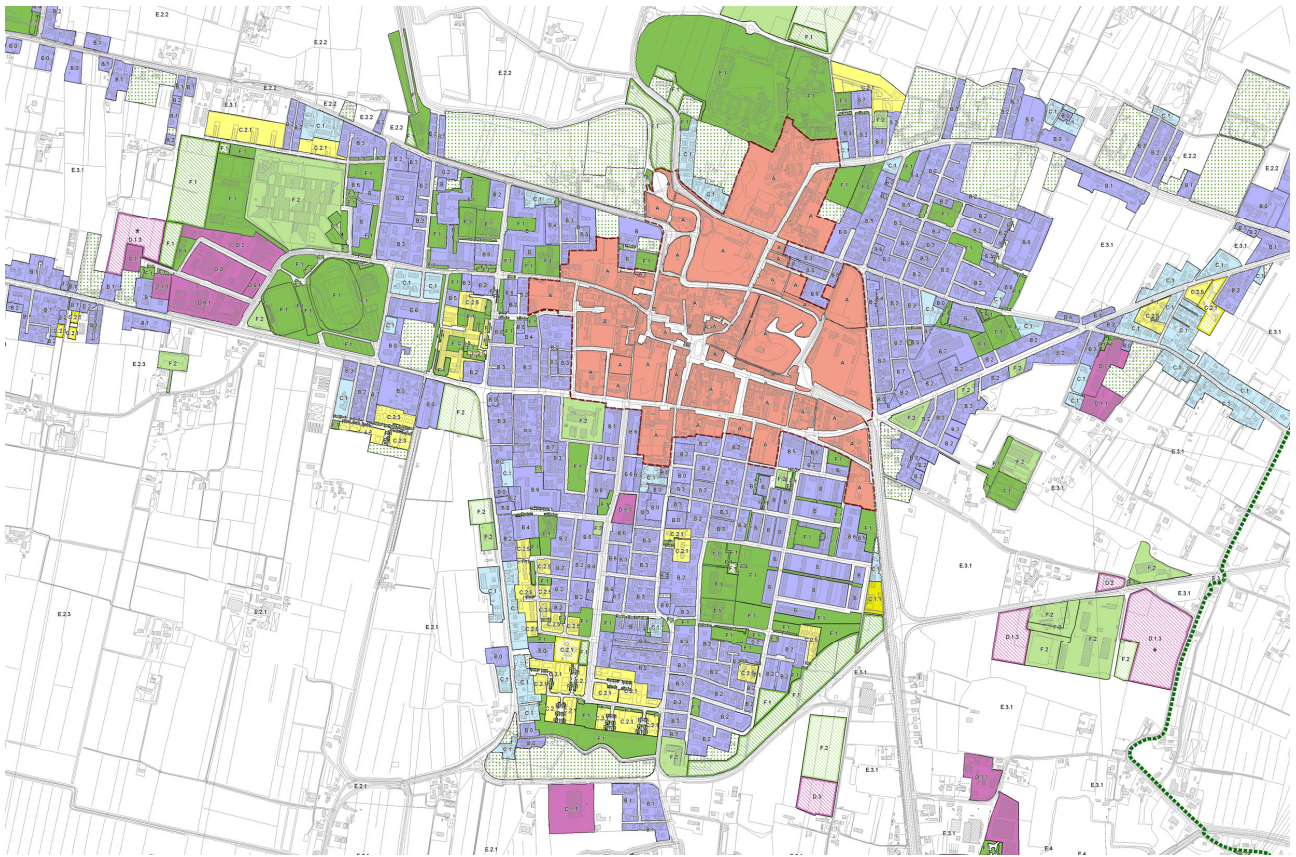


**PAT MIRANO  
STATO DI ATTUAZIONE PRG  
MAGGIO 2016**



## Mirano Capoluogo



ATO	FRAZIONE	ZTO	N°	St mq	Non attuato mc
-----	----------	-----	----	----------	----------------------

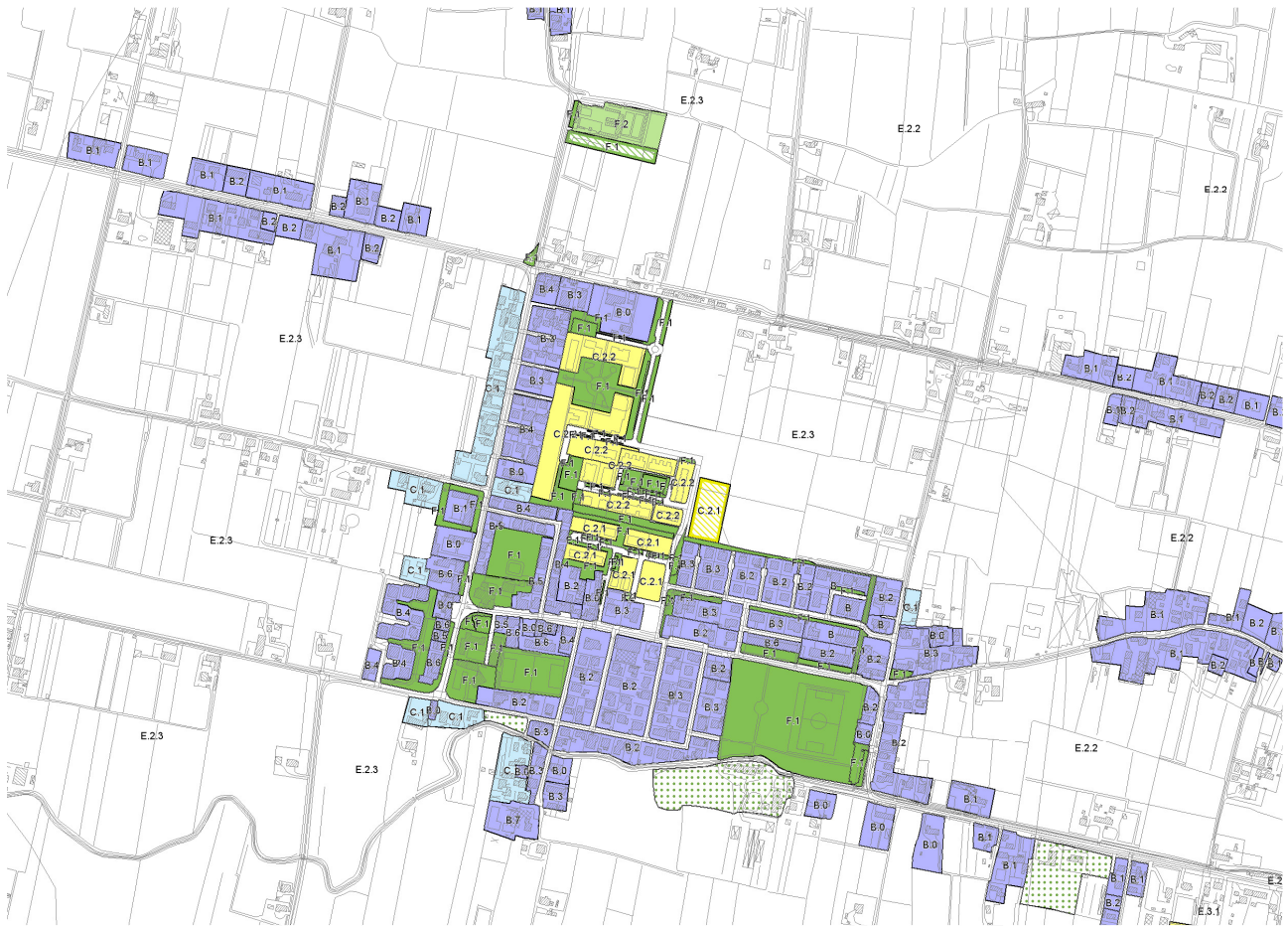
1	CAPOLUOGO	C2.1	1	25.347	
1	CAPOLUOGO	C2.1	2	3.800	3.800
1	CAPOLUOGO	C2.1	3	18.950	
1	CAPOLUOGO	C2.1	4	7.233	4.991
1	CAPOLUOGO	C2.1	5	6.516	
1	CAPOLUOGO	C2.1	6	5.705	3.950
1	CAPOLUOGO	C2.1	7	33.356	
1	CAPOLUOGO	C2.1	8	43.567	
1	CAPOLUOGO	C2.1	9	6.000	
1	CAPOLUOGO	C2.3	1	12.900	
1	CAPOLUOGO	VEICA			32.000
1	CAPOLUOGO	VEICA			16.000
	<b>TOTALE</b>			<b>163.374</b>	<b>60.741</b>

ATO	FRAZIONE	ZTO	N°	St	Non attuato
				mq	mc

1	CENTRO STORICO	B	501		5.050,00
1	CENTRO STORICO	D	504/5		4.500,00
1	CENTRO STORICO	E	506		4.190,00
1	CENTRO STORICO	F	507		2.300,00
1	CENTRO STORICO	G	514		592,00
1	CENTRO STORICO	H	515		3.010,00
1	CENTRO STORICO	T	525		3.680,00
1	CENTRO STORICO	R	526a		3.750,00
1	CENTRO STORICO	R	526b		3.750,00
1	CENTRO STORICO	R	570		1.200,00
1	CENTRO STORICO	B	574		684,00
1	CENTRO STORICO	V	n.e.		7.500,00
	TOTALE				40.206,00



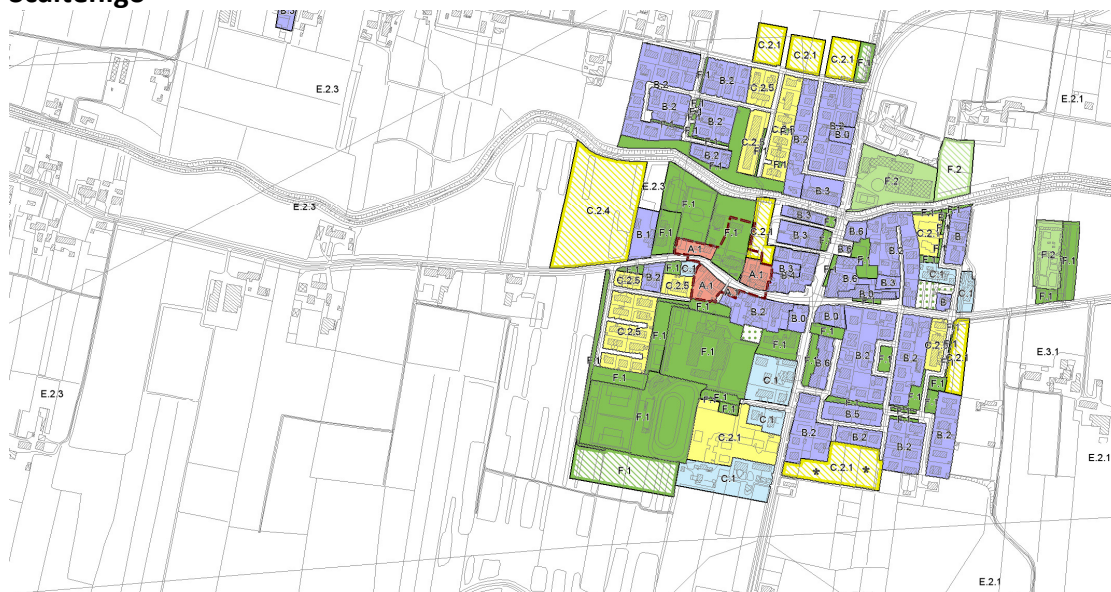
Zianigo



ATO	FRAZIONE	ZTO	N°	St mq	Non attuato mc
-----	----------	-----	----	----------	----------------------

1	ZIANIGO	C2.1	1	5.069	5.069
1	ZIANIGO	C2.1	2	14.245	
1	ZIANIGO	C2.2	1	35.190	
1	ZIANIGO	C2.2 peep	2	17.778	
	<b>TOTALE</b>			<b>72.282</b>	<b>5.069</b>

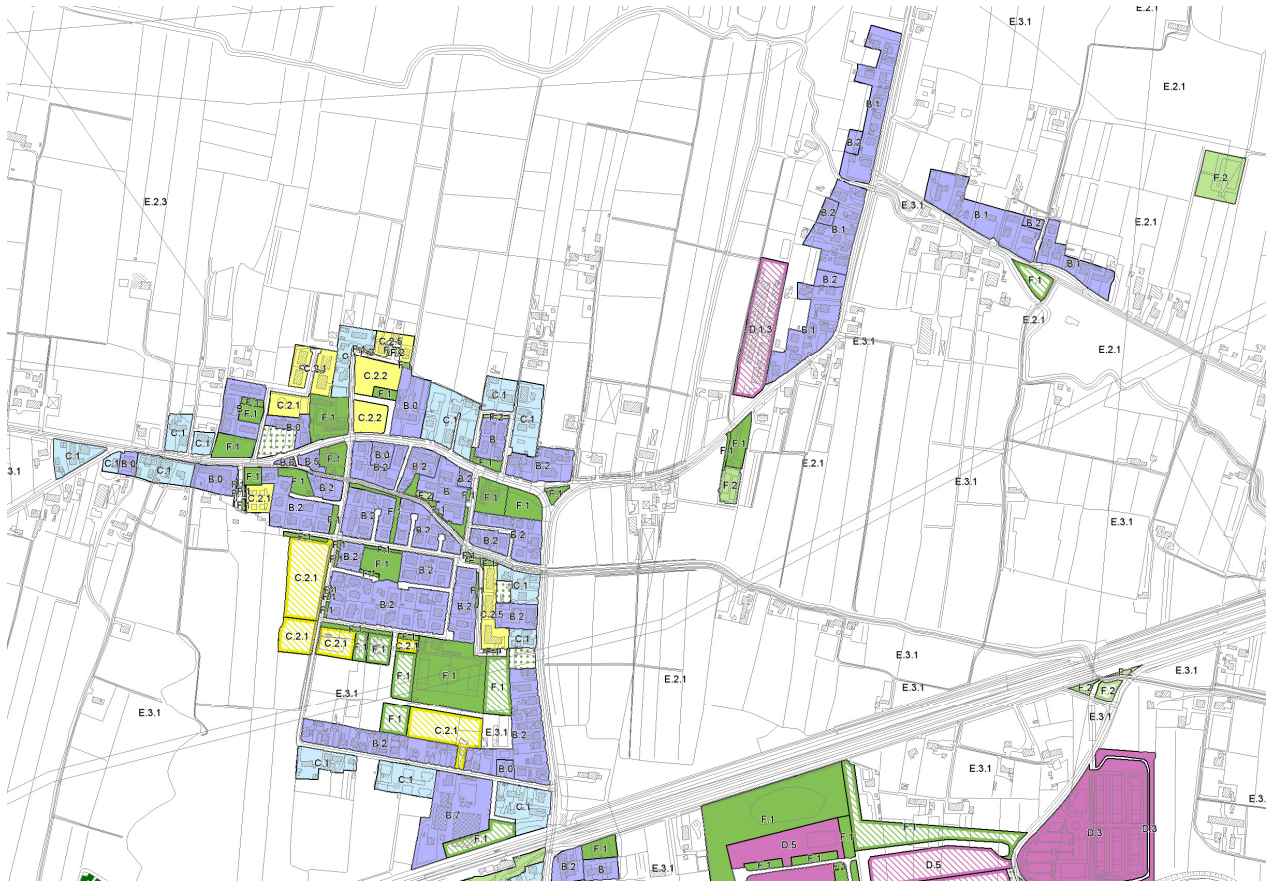
Scaltenigo



ATO	FRAZIONE	ZTO	N°	St mq	Non attuato mc
-----	----------	-----	----	----------	----------------------

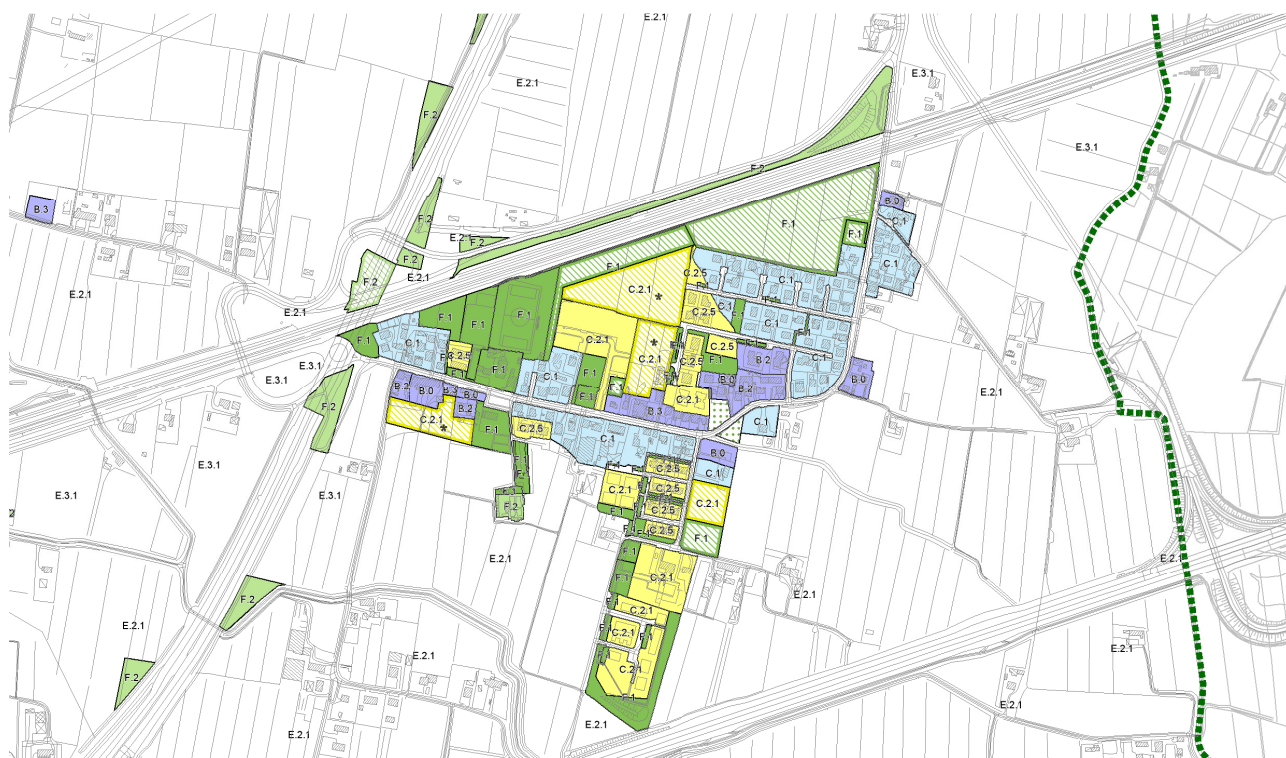
2	SCALTENIGO	C2.1	3	11.837	
2	SCALTENIGO	C2.1	4	8.228	8.228
2	SCALTENIGO	C2.1	5	3.166	3.166
2	SCALTENIGO	C2.1 peep	6	11.000	11.000
2	SCALTENIGO	C2.a	1		
2	SCALTENIGO	C2.a	2		
2	SCALTENIGO	C2.a	3		
2		<b>TOTALE</b>		<b>34.231</b>	<b>22.394</b>

**Ballò**



ATO	FRAZIONE	ZTO	N°	St mq	Non attuato mc
2	BALLO	C2.1	1	8.696	
2	BALLO	C2.1	2	4.300	
2	BALLO	C2.1 peep	3	8.416	8.416
2	BALLO	C2.1	4	3.860	3.860
2	BALLO	C2.1	5	14.432	14.432
2	BALLO	C2.1	6	3.395	3.395
2	BALLO	C2.2	1	7.030	
		<b>TOTALE</b>		<b>50.129</b>	<b>30.103</b>

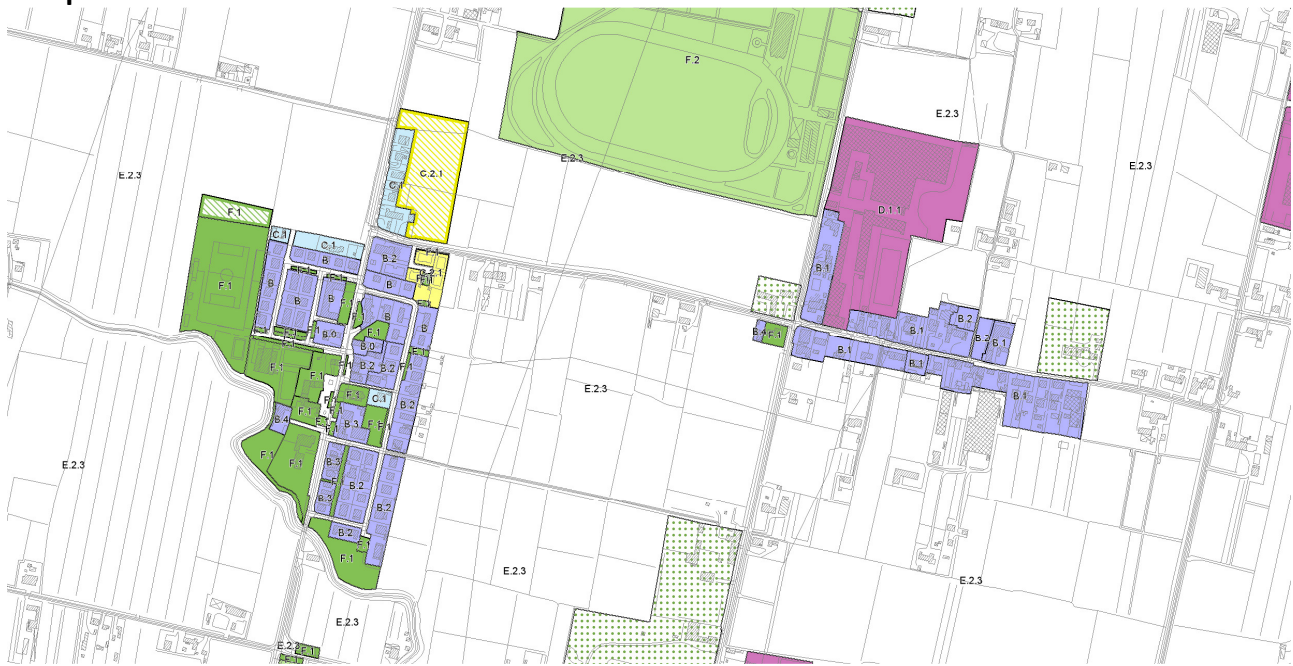
## Vetrego



ATO	FRAZIONE	ZTO	N°	St mq	Non attuato mc
2	VETREGO	C2.1	1	25.416	25.416
2	VETREGO	C2.1	2	7.984	7.984
2	VETREGO	C2.1	2	11.816	
2	VETREGO	C2.1	3	6.981	6.981
2	VETREGO	C2.1	4	5.159	
2	VETREGO	C2.1	5	3.291	
2	VETREGO	C2.1	6	6.984	6.984
2	VETREGO	C2.1	7	11.733	
2	VETREGO	C2.1 peep	8	22.918	
2	VETREGO	C2.a	1		
2	VETREGO	C2.a	2		
2	VETREGO	C2.a	3		
2	VETREGO	C2.a	4		
2		<b>TOTALE</b>		<b>102.282</b>	<b>47.365</b>



**Campocroce**



ATO	FRAZIONE	ZTO	N°	St mq	Non attuato mc
-----	----------	-----	----	----------	----------------------

5	CAMPOCROCE	C2.1 peep	1	18.462	18.462
5	CAMPOCROCE	C2.1	2	4.836	
5	TOTALE	TOTALE		23.298	18.462